


Nome: _____

Data: ___/___/___


Ajude a ovelhinha a encontrar o caminho para chegar até a sua mamãe!



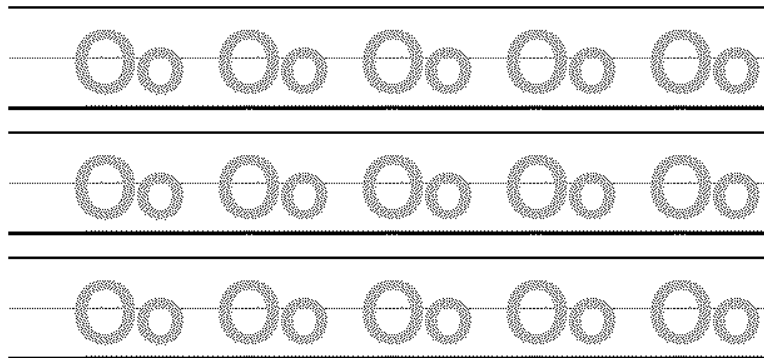
Nome: _____

Data: ___/___/___

Cubra o tracejado com capricho e treine a escrita da Letra O!



COLORIR



LIGUE A IMAGEM À PALAVRA CORRESPONDENTE:



•

• OVO



•

• OVELHA



•

• ORELHA



•

• OLHO



•

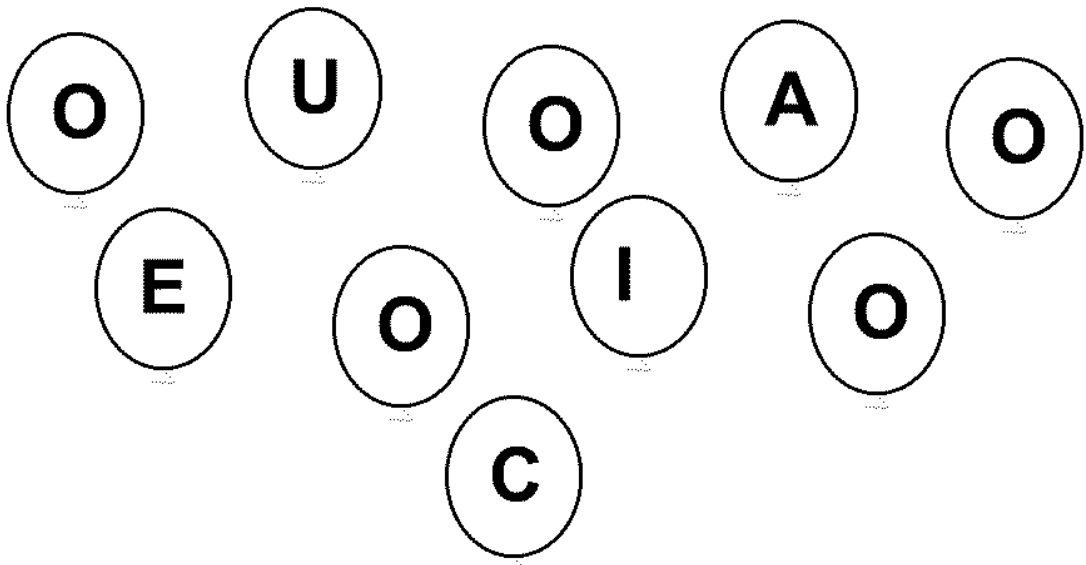
• ÔNIBUS

Nome: _____

Data: ___/___/___

1. Pinte os balões com a Letra O.

2. Pinte apenas os desenhos que começam com a Letra O.



OVELHA



OLHO



OVO



BANANA

Nome: _____

Data: ___/___/___

Recorte as letras no rodapé e cole nos quadradinhos para formar a palavra OLHO!



--	--	--	--

H	O	L	O
---	---	---	---

Nome: _____

Data: ___/___/___

1. Escolha o desenho que começa com a Letra O e pinte-o.
2. Agora, desenhe-o no quadro ao lado!

★ VOGAL O ★



CASA



IOIÓ



OVO

FAÇA SEU DESENHO AQUI