


Nome: \_\_\_\_\_

Data: \_\_\_/\_\_\_/\_\_\_

Ajude o patinho a encontrar o caminho para chegar até o lago!



Nome: \_\_\_\_\_

Data: \_\_\_/\_\_\_/\_\_\_

Cubra o tracejado com capricho e treine a escrita da Letra P!

P

COLORIR

Pp Pp Pp Pp Pp

Pp Pp Pp Pp Pp

Pp Pp Pp Pp Pp



•

• PUDIM



•

• PATO



•

• PIPA



•

• PEIXE



•



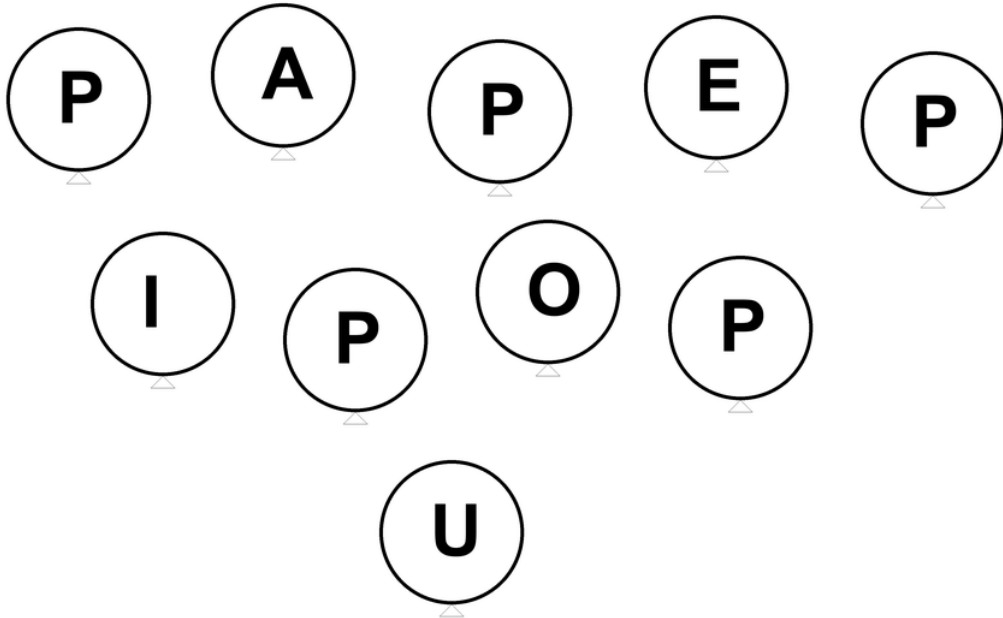
• PIPOCA

Nome: \_\_\_\_\_

Data: \_\_\_/\_\_\_/\_\_\_

1. Pinte os balões com a Letra P.

2. Pinte apenas os desenhos que começam com a Letra P.



PATO

PEIXE


PUDIM

BANANA

Nome: \_\_\_\_\_

Data: \_\_\_/\_\_\_/\_\_\_

Recorte as letras no rodapé e cole nos quadradinhos para formar a palavra PATO!



--	--	--	--



T	O	P	A
---	---	---	---

Nome: \_\_\_\_\_

Data: \_\_\_/\_\_\_/\_\_\_

1. Escolha o desenho que começa com a Letra P e pinte-o.
2. Agora, desenhe-o no quadro ao lado!

## ★ LETRA P ★



BANANA



UVA



PATO

FAÇA SEU DESENHO AQUI

P A T O