


Nome: _____

Data: ___/___/___

Ajude o sapinho a encontrar o caminho para chegar até o lago gostoso!



Nome: _____

Data: ___/___/___

Cubra o tracejado com capricho e treine a escrita da Letra S!



COLORIR

Ss Ss Ss Ss Ss

Ss Ss Ss Ss Ss

Ss Ss Ss Ss Ss



•

• SINO



•

• SAPO



•

• SORVETE



•

• SOL



•


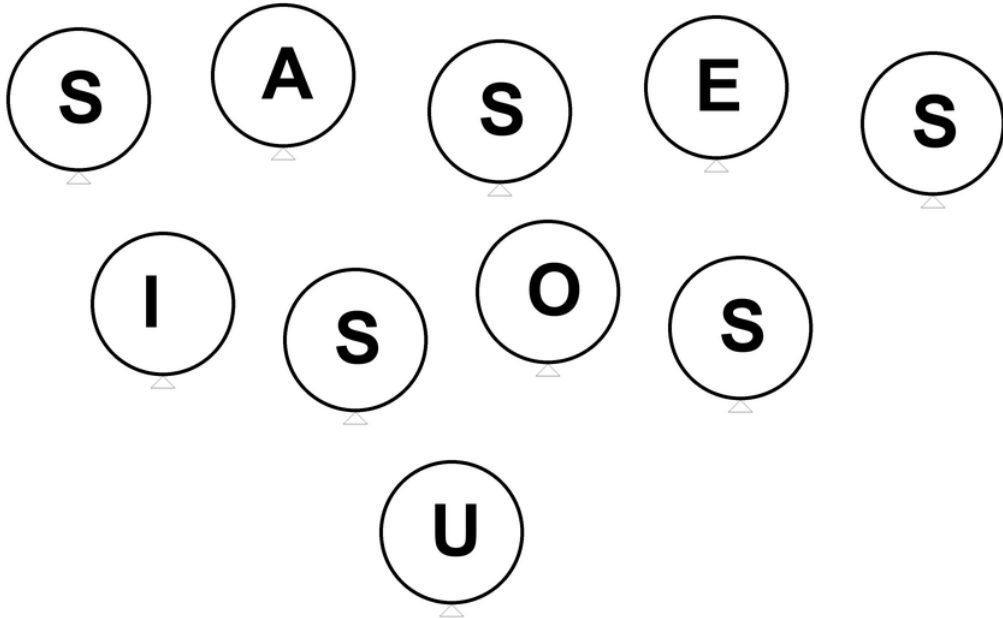
• SUCO

Nome: _____

Data: ___/___/___

1. Pinte os balões com a Letra S.

2. Pinte apenas os desenhos que começam com a Letra S.



SAPO

SOL

SINO

BANANA

Nome: _____

Data: ___/___/___

Recorte as letras no rodapé e cole nos quadradinhos para formar a palavra SAPO!



--	--	--	--



P	O	S	A
---	---	---	---

Nome: _____

Data: ___/___/___

1. Escolha o desenho que começa com a Letra S e pinte-o.
2. Agora, desenhe-o no quadro ao lado!

★ LETRA S ★



BANANA



UVA



SAPO

FAÇA SEU DESENHO AQUI

S A P O