



Nome: \_\_\_\_\_

Data: \_\_\_/\_\_\_/\_\_\_

Ajude a vaquinha a encontrar o caminho para comer o capim gostoso!



Nome: \_\_\_\_\_

Data: \_\_\_/\_\_\_/\_\_\_

Cubra o tracejado com capricho e treine a escrita da Letra V!




COLORIR

Vv Vv Vv Vv Vv

Vv Vv Vv Vv Vv

Vv Vv Vv Vv Vv



•

• VASO



•

• VACA



•

• VIOLÃO



•

• VELA



•



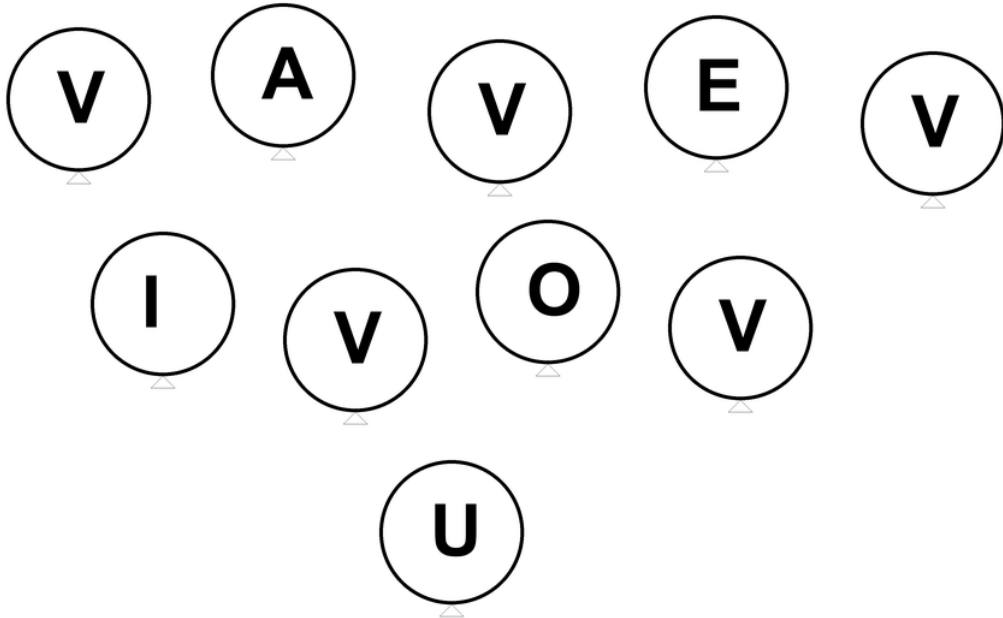
• VULCÃO

Nome: \_\_\_\_\_

Data: \_\_\_/\_\_\_/\_\_\_

1. Pinte os balões com a Letra V.

2. Pinte apenas os desenhos que começam com a Letra V.



VACA

VELA


VASO

BANANA

Nome: \_\_\_\_\_

Data: \_\_\_/\_\_\_/\_\_\_

Recorte as letras no rodapé e cole nos quadradinhos para formar a palavra VACA!



Nome: \_\_\_\_\_

Data: \_\_\_/\_\_\_/\_\_\_

1. Escolha o desenho que começa com a Letra V e pinte-o.
2. Agora, desenhe-o no quadro ao lado!


## ★ LETRA V ★



BANANA



UVA



VACA

FAÇA SEU DESENHO AQUI

V A C A